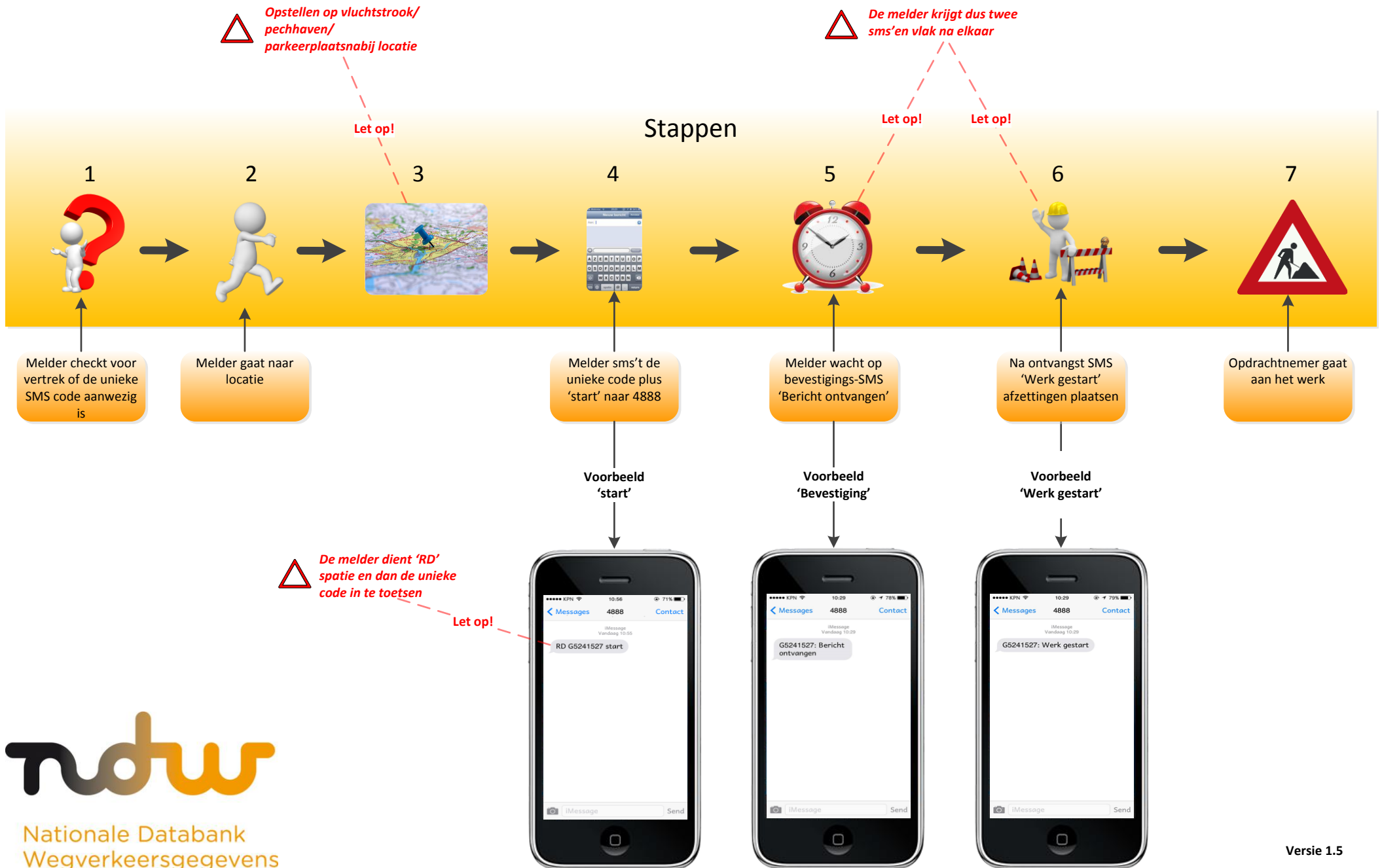
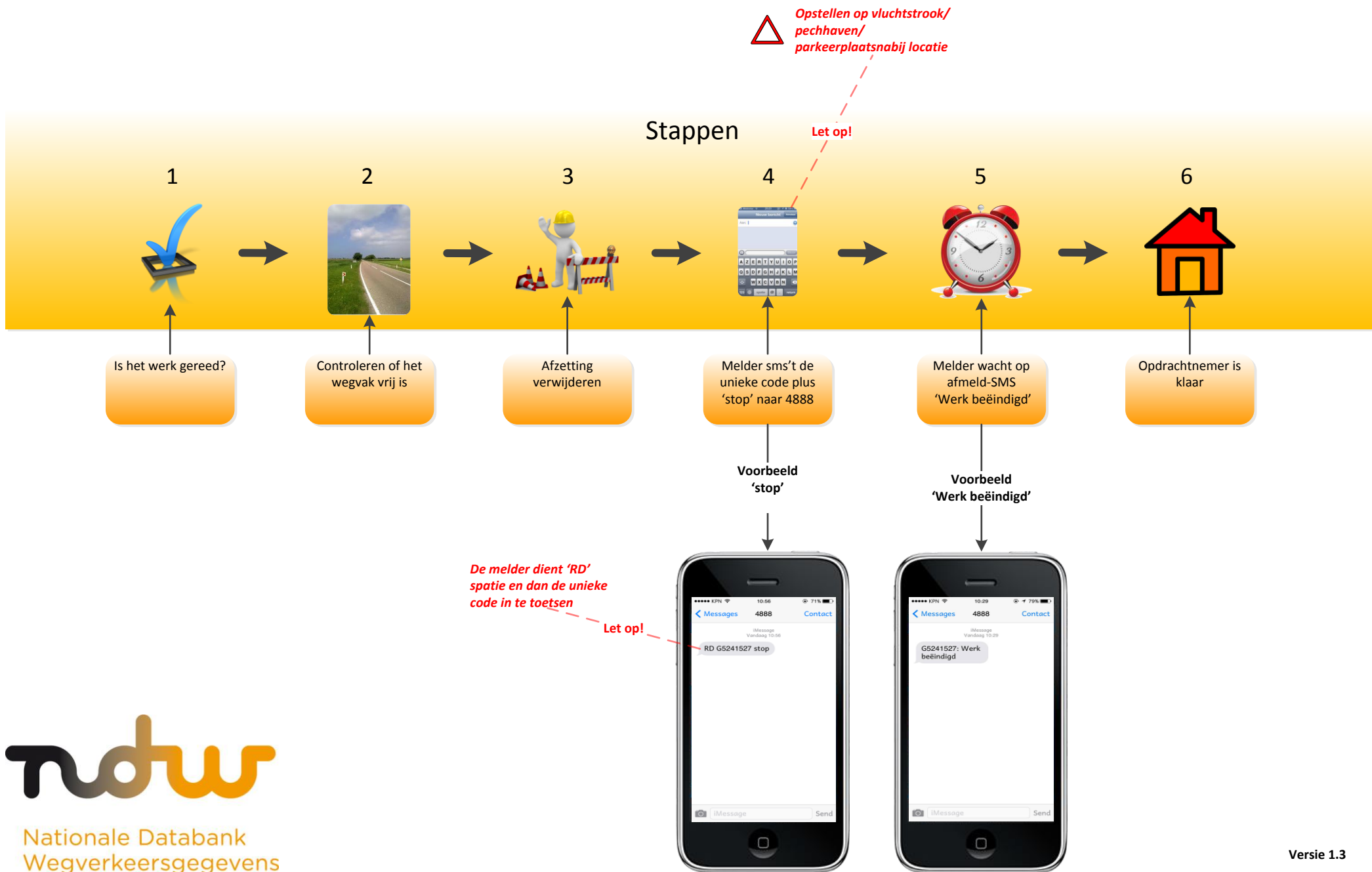


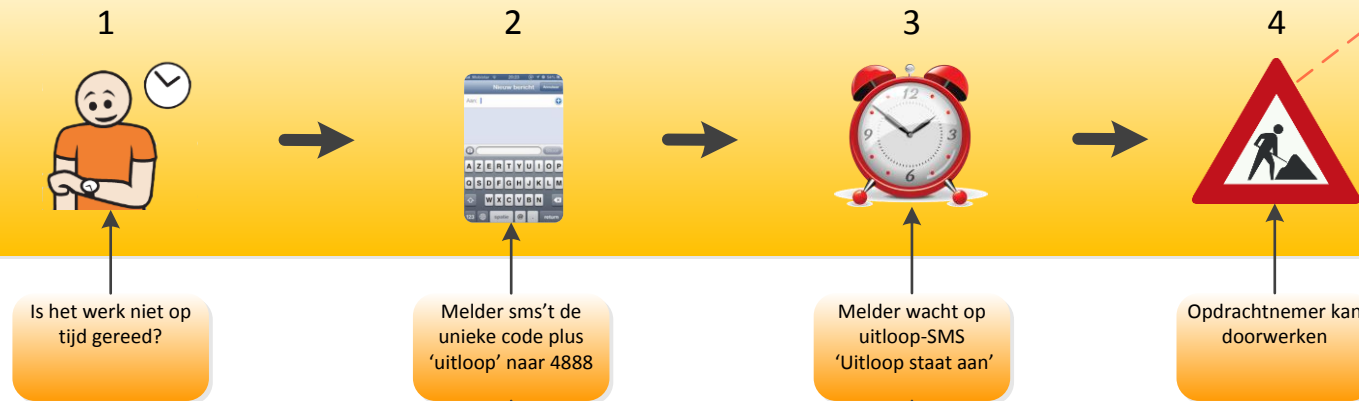
Wegwerkzaamheden aanmelden via SMS

Project 'Werkwerkzaamheden Actueel'





Stappen



Het werk dient na afloop nog wel afgemeld te worden: zie afmeldproces via SMS

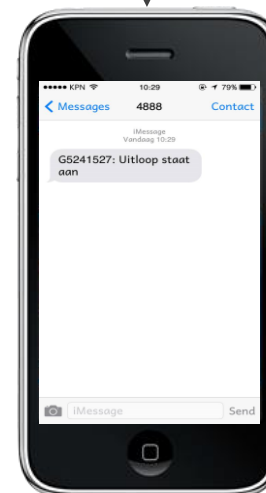
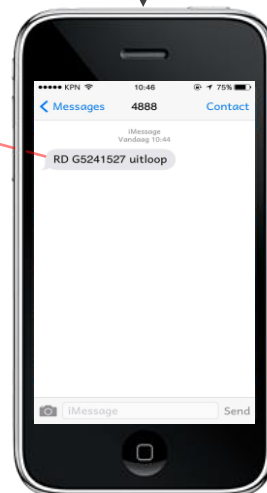
Let op!

Voorbeeld 'uitloop'

Voorbeeld 'Uitloop staat aan'

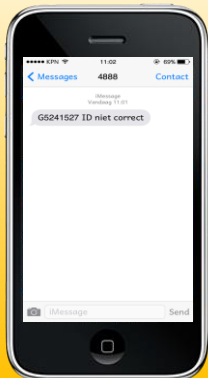
De melder dient 'RD' spatie en dan de unieke code in te toetsen

Let op!



SMS meldingen

'ID niet correct'



Bovenstaande melding ontvang je als de unieke code niet klopt

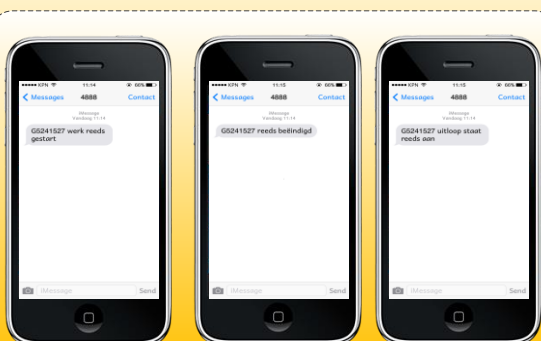
Actie 1

Controleer het unieke nummer en sms nogmaals

Actie 2

Nogmaals dezelfde melding? Neem contact op met de wegbeheerder

'Reeds gemeld'

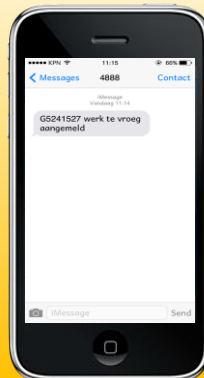


Bovenstaande melding ontvang je als er 2 keer een SMS is verzonden en het werk dus al was: aangemeld, afgemeld of uitloop was gemeld

Actie 1

Er hoeft geen verdere actie ondernomen te worden

'Te vroeg aangemeld'



Bovenstaande melding ontvang je als er voor de geplande starttijd is gesms't

Actie 1

Wachten tot de geplande starttijd en dan opnieuw de 'start' SMS verzenden

'Syntax error'



Bovenstaande melding ontvang je als de verstuurd SMS informatie niet klopt

Actie 1

Controleer het unieke nummer en sms nogmaals

Actie 2

Nogmaals dezelfde melding? Neem contact op met de wegbeheerder

'Blacklisted'

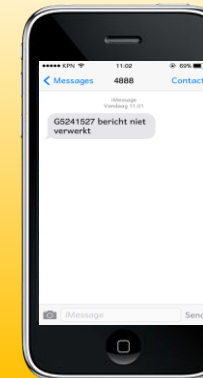


Bovenstaande melding ontvang je als de telefoon waarmee is gesms't geblokkeerd staat bij de NDW

Actie 1

Neem contact op met de wegbeheerder

'Niet verwerkt'



Bovenstaande melding ontvang je als er iets fout is gegaan met de verwerking

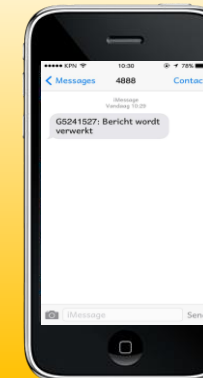
Actie 1

Controleer het unieke nummer en tekst en sms nogmaals

Actie 2

Nogmaals dezelfde melding? Neem contact op met de wegbeheerder

'Wordt verwerkt'



Bovenstaande melding ontvang je als het bericht nog niet is verwerkt

Actie 1

Zolang er geen foutmelding komt hoeft er geen actie ondernomen te worden

Actie 2

Als er een foutmelding verschijnt kijk dan bij de uitleg van deze melding op dit overzicht